

Отчет о финансовых результатах деятельности учреждения

на 01 января 2025 г.

Учреждение

Обособленное подразделение

Учредитель

Наименование органа, осуществляющего полномочия учредителя

Периодичность: годовая

Единица измерения: руб.

МУНИЦИПАЛЬНОЕ БЮДЖЕТНОЕ ДОШКОЛЬНОЕ ОБРАЗОВАТЕЛЬНОЕ
УЧРЕЖДЕНИЕ "ДЕТСКИЙ САД № 12 "ЖУРАВЛИК" Г.РУБЦОВСКА

АДМИНИСТРАЦИЯ ГОРОДА РУБЦОВСКА АЛТАЙСКОГО КРАЯ

МУНИЦИПАЛЬНОЕ КАЗЕННОЕ УЧРЕЖДЕНИЕ "УПРАВЛЕНИЕ ОБРАЗОВАНИЯ"
ГОРОДА РУБЦОВСКА

КОДЫ	
Форма по ОКУД	0503721
Дата	01.01.2025
по ОКПО	29727131
ИНН	2209010357
по ОКТМО	01716000000
по ОКПО	02099899
ИНН	2209032209
Глава по БК	074
по ОКЕИ	383

1. Финансовый результат

Наименование показателя	Код строки	Код аналитики	Деятельность с целевыми средствами	Деятельность по государственному заданию	Приносящая доход деятельность	Итого
1	2	3	4	5	6	7
Доходы (стр. 030 + стр. 040 + стр. 050 + стр. 060 + стр. 070 + стр. 090 + стр. 100 + стр. 110)	010	100	462 159,00	20 814 236,50	2 875 543,31	24 151 938,81
Доходы от оказания платных услуг (работ), компенсаций затрат в том числе:	040	130	0,00	20 794 400,00	2 703 197,28	23 497 597,28
Доходы от оказания платных услуг (работ)	040	131	0,00	20 794 400,00	2 699 731,26	23 494 131,26
Доходы от компенсации затрат	040	134	0,00	0,00	3 466,02	3 466,02
Безвозмездные поступления текущего характера в том числе:	060	150	462 159,00	0,00	0,00	462 159,00
Поступления текущего характера бюджетным и автономным учреждениям от сектора государственного управления	060	152	462 159,00	0,00	0,00	462 159,00
Доходы от операций с активами в том числе:	090	170	0,00	0,00	7 103,01	7 103,01
Чрезвычайные доходы от операций с активами	090	173	0,00	0,00	7 103,01	7 103,01

Форма 0503721 с. 2

Наименование показателя	Код строки	Код аналитики	Деятельность с целевыми средствами	Деятельность по государственному заданию	Приносящая доход деятельность	Итого
-------------------------	------------	---------------	------------------------------------	--	-------------------------------	-------

1	2	3	4	5	6	7
Безвозмездные неденежные поступления в сектор государственного управления в том числе:	110	190	0,00	19 836,50	165 243,02	185 079,52
Безвозмездные неденежные поступления текущего характера от физических лиц	110	193	0,00	0,00	12 894,00	12 894,00
Безвозмездные неденежные поступления капитального характера от сектора государственного управления и организаций государственного сектора	110	195	0,00	19 836,50	115 350,00	135 186,50
Безвозмездные неденежные поступления капитального характера от физических лиц	110	197	0,00	0,00	36 463,00	36 463,00
Прочие неденежные безвозмездные поступления	110	199	0,00	0,00	536,02	536,02
Расходы (стр. 160 + стр. 170 + стр. 190 + стр. 210 + стр. 230 + стр. 240 + стр. 250 + стр. 260 + стр.270)	150	200	425 571,25	19 155 021,26	2 836 010,77	22 416 603,28
Оплата труда и начисления на выплаты по оплате труда в том числе:	160	210	0,00	16 926 793,55	0,00	16 926 793,55
Заработная плата	160	211	0,00	12 991 543,29	0,00	12 991 543,29
Начисления на выплаты по оплате труда	160	213	0,00	3 935 250,26	0,00	3 935 250,26
Оплата работ, услуг в том числе:	170	220	0,00	1 456 000,91	91 161,12	1 547 162,03
Услуги связи	170	221	0,00	38 405,96	0,00	38 405,96
Транспортные услуги	170	222	0,00	0,00	13 000,00	13 000,00
Коммунальные услуги	170	223	0,00	1 139 625,51	0,00	1 139 625,51
Работы, услуги по содержанию имущества	170	225	0,00	172 971,04	62 761,12	235 732,16
Прочие работы, услуги	170	226	0,00	104 998,40	15 400,00	120 398,40
Социальное обеспечение в том числе:	240	260	425 571,25	71 789,12	0,00	497 360,37
Пособия по социальной помощи населению в денежной форме	240	262	425 571,25	0,00	0,00	425 571,25
Социальные пособия и компенсации персоналу в денежной форме	240	266	0,00	71 789,12	0,00	71 789,12
Расходы по операциям с активами в том числе:	250	270	0,00	627 006,95	2 740 340,87	3 367 347,82
Амортизация	250	271	0,00	256 614,50	154 234,00	410 848,50
Расходование материальных запасов	250	272	0,00	370 392,45	2 586 106,87	2 956 499,32

Форма 0503721 с. 3

Наименование показателя	Код строки	Код аналитики	Деятельность с целевыми средствами	Деятельность по государственному заданию	Приносящая доход деятельность	Итого
1	2	3	4	5	6	7
Прочие расходы в том числе:	270	290	0,00	73 430,73	4 508,78	77 939,51
Налоги, пошлины и сборы	270	291	0,00	72 879,00	0,00	72 879,00
Штрафы за нарушение законодательства о налогах и сборах, законодательства о страховых взносах	270	292	0,00	0,00	1 000,00	1 000,00

Штрафы за нарушение законодательства о закупках и нарушение условий контрактов (договоров)	270	293	0,00	0,00	42,76	42,76
Иные выплаты текущего характера физическим лицам	270	296	0,00	551,73	0,00	551,73
Иные выплаты текущего характера организациям	270	297	0,00	0,00	3 466,02	3 466,02
Чистый операционный результат (стр. 301 - стр. 302); (стр. 310 + стр. 410)	300		36 587,75	1 659 215,24	39 532,54	1 735 335,53
Операционный результат до налогообложения (стр.010 - стр.150)	301		36 587,75	1 659 215,24	39 532,54	1 735 335,53
Операции с нефинансовыми активами (стр. 320 + стр. 330 + стр. 350 + стр. 360 + стр. 370 + стр. 380 + стр. 390 + стр. 395 + стр. 400)	310		0,00	-15 659,00	15 772,21	113,21
Чистое поступление основных средств в том числе:	320		0,00	-29 625,00	0,00	-29 625,00
увеличение стоимости основных средств	321	310	0,00	226 989,50	154 234,00	381 223,50
уменьшение стоимости основных средств	322	41X	0,00	256 614,50	154 234,00	410 848,50
Чистое поступление материальных запасов в том числе:	360		0,00	13 966,00	15 772,21	29 738,21
увеличение стоимости материальных запасов из них:	361	340	0,00	384 358,45	2 602 183,08	2 986 541,53
уменьшение стоимости материальных запасов из них:	362	440	0,00	370 392,45	2 586 410,87	2 956 803,32


Форма 0503721 с. 4

Наименование показателя	Код строки	Код аналитики	Деятельность с целевыми средствами	Деятельность по государственному заданию	Приносящая доход деятельность	Итого
1	2	3	4	5	6	7
в том числе:						
увеличение затрат	391	X	0,00	18 382 794,46	91 161,12	18 473 955,58
уменьшение затрат	392	X	0,00	18 382 794,46	91 161,12	18 473 955,58
Операции с финансовыми активами и обязательствами (стр. 420 - стр. 510)	410		36 587,75	1 674 874,24	23 760,33	1 735 222,32
Операции с финансовыми активами (стр. 430 + стр. 440 + стр. 450 + стр. 460 + стр. 470 + стр. 480)	420		-903 000,00	38 985 835,15	-15 194,25	38 067 640,90
Чистое поступление денежных средств и их эквивалентов	430		0,00	1 668 835,15	17 711,77	1 686 546,92
в том числе:						
поступление денежных средств и их эквивалентов	431	510	465 297,12	20 818 298,24	2 748 377,93	24 031 973,29
выбытие денежных средств и их эквивалентов	432	610	465 297,12	19 149 463,09	2 730 666,16	22 345 426,37
Чистое увеличение дебиторской задолженности	480		-903 000,00	37 317 000,00	-32 906,02	36 381 093,98
в том числе:						
увеличение дебиторской задолженности	481	560	1 231 900,00	122 347 890,96	2 728 674,24	126 308 465,20
уменьшение дебиторской задолженности	482	660	2 134 900,00	85 030 890,96	2 761 580,26	89 927 371,22

Форма 0503721 с. 5

Наименование показателя	Код строки	Код аналитики	Деятельность с целевыми средствами	Деятельность по государственному заданию	Приносящая доход деятельность	Итого
1	2	3	4	5	6	7
Операции с обязательствами (стр. 520 + стр. 530 + стр. 540 + стр. 550 + стр. 560)	510		-939 587,75	37 310 960,91	-38 954,58	36 332 418,58
Чистое увеличение прочей кредиторской задолженности	540		-36 587,75	46 671,58	-38 954,58	-28 870,75
в том числе:						
увеличение прочей кредиторской задолженности	541	730	428 709,37	26 922 508,07	2 673 843,96	30 025 061,40
уменьшение прочей кредиторской задолженности	542	830	465 297,12	26 875 836,49	2 712 798,54	30 053 932,15
Чистое изменение доходов будущих периодов	550	X	-903 000,00	37 317 000,00	0,00	36 414 000,00
Чистое изменение резервов предстоящих расходов	560	X	0,00	-52 710,67	0,00	-52 710,67

Руководитель




 (подпись)

Горенкова Ольга Ивановна

 (расшифровка подписи)

Главный бухгалтер



 (подпись)

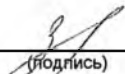
В.В. Алексеева

 (расшифровка подписи)

Исполнитель

Бухгалтер

 (должность)



 (подпись)

Т.Ю. Зозуля

 (расшифровка подписи)