

**ОТЧЕТ
ОБ ИСПОЛНЕНИИ УЧРЕЖДЕНИЕМ ПЛАНА ЕГО ФИНАНСОВО-ХОЗЯЙСТВЕННОЙ ДЕЯТЕЛЬНОСТИ**

на 1 января 2025 г.

Учреждение
Обособленное подразделение

МУНИЦИПАЛЬНОЕ БЮДЖЕТНОЕ ДОШКОЛЬНОЕ ОБРАЗОВАТЕЛЬНОЕ УЧРЕЖДЕНИЕ "ДЕТСКИЙ САД № 12 "ЖУРАВЛИК" Г.РУБЦОВСКА

Учредитель
Наименование органа, осуществляющего полномочия учредителя
Вид финансового обеспечения (деятельности)
Периодичность:
Единица измерения:

АДМИНИСТРАЦИЯ ГОРОДА РУБЦОВСКА АЛТАЙСКОГО КРАЯ

Деятельность по выполнению государственного (муниципального) задания
квартальная, годовая
руб.

	КОДЫ
Форма по ОКУД	0503737
Дата	01.01.2025
по ОКПО	29727131
по ОКТМО	01716000
по ОКПО	02099899
Глава по БК	074
по ОКЕИ	383

1. Доходы учреждения

Наименование показателя	Код строки	Код аналитики	Утверждено плановых назначений	Исполнено плановых назначений					Сумма отклонения
				через лицевые счета	через банковские счета	через кассу учреждения	некассовыми операциями	итого	
1	2	3	4	5	6	7	8	9	10
Доходы - всего	010		20 794 400,00	20 794 400,00	0,00	0,00	0,00	20 794 400,00	0,00
Доходы		100	20 794 400,00	20 794 400,00	0,00	0,00	0,00	20 794 400,00	0,00
Доходы от оказания платных услуг (работ), компенсаций затрат		130	20 794 400,00	20 794 400,00	0,00	0,00	0,00	20 794 400,00	0,00

2. Расходы учреждения

Наименование показателя	Код строки	Код аналитики	Утверждено плановых назначений	Исполнено плановых назначений					Сумма отклонения
				через лицевые счета	через банковские счета	через кассу учреждения	некассовыми операциями	итого	
1	2	3	4	5	6	7	8	9	10
Расходы - всего	200	X	21 503 035,17	19 125 564,85	0,00	0,00	0,00	19 125 564,85	2 377 470,32
<i>в том числе:</i>									
<i>Расходы на выплаты персоналу в целях обеспечения выполнения функций государственными (муниципальными) органами, казенными учреждениями, органами управления государственными внебюджетными фондами</i>		100	19 133 561,19	17 051 293,34	0,00	0,00	0,00	17 051 293,34	2 082 267,85
<i>Расходы на выплаты персоналу казенных учреждений</i>		110	19 133 561,19	17 051 293,34	0,00	0,00	0,00	17 051 293,34	2 082 267,85
<i>Фонд оплаты труда учреждений</i>		111	14 695 460,36	13 104 874,94	0,00	0,00	0,00	13 104 874,94	1 590 585,42
<i>Взносы по обязательному социальному страхованию на выплаты по оплате труда работников и иные выплаты работникам учреждений</i>		119	4 438 100,83	3 946 418,40	0,00	0,00	0,00	3 946 418,40	491 682,43
<i>Закупка товаров, работ и услуг для обеспечения государственных (муниципальных) нужд</i>		200	2 285 173,98	2 000 840,78	0,00	0,00	0,00	2 000 840,78	284 333,20
<i>Иные закупки товаров, работ и услуг для обеспечения государственных (муниципальных) нужд</i>		240	2 285 173,98	2 000 840,78	0,00	0,00	0,00	2 000 840,78	284 333,20
<i>Прочая закупка товаров, работ и услуг</i>		244	1 113 024,53	993 998,91	0,00	0,00	0,00	993 998,91	119 025,62
<i>Закупка энергетических ресурсов</i>		247	1 172 149,45	1 006 841,87	0,00	0,00	0,00	1 006 841,87	165 307,58
Иные бюджетные ассигнования		800	84 300,00	73 430,73	0,00	0,00	0,00	73 430,73	10 869,27
<i>Уплата налогов, сборов и иных платежей</i>		850	84 300,00	73 430,73	0,00	0,00	0,00	73 430,73	10 869,27
<i>Уплата налога на имущество организаций и земельного налога</i>		851	83 700,00	72 879,00	0,00	0,00	0,00	72 879,00	10 821,00
<i>Уплата иных платежей</i>		853	600,00	551,73	0,00	0,00	0,00	551,73	48,27
Результат исполнения (дефицит / профицит)	450	X	-708 635,17	1 668 835,15	0,00	0,00	0,00	1 668 835,15	X



3. Источники финансирования дефицита средств учреждения


Наименование показателя	Код строки	Код аналитики	Утверждено плановых назначений	Исполнено плановых назначений					Сумма отклонения
				через лицевые счета	через банковские счета	через кассу учреждения	некассовыми операциями	итого	
1	2	3	4	5	6	7	8	9	10
Источники финансирования дефицита средств - всего (стр.520+стр.590+стр.620+стр.700+стр.730+стр.820+стр.830)	500		708 635,17	-1 668 835,15	0,00	0,00	0,00	-1 668 835,15	2 377 470,32
<i>в том числе:</i>									
<i>Внутренние источники</i>	520		0,00	0,00	0,00	0,00	0,00	0,00	0,00
<i>из них:</i>									
<i>Движение денежных средств</i>	590	X	0,00	0,00	0,00	0,00	0,00	0,00	0,00
<i>Внешние источники</i>	620		0,00	0,00	0,00	0,00	0,00	0,00	0,00
<i>из них:</i>									
<i>Изменения остатков средств</i>	700	X	708 635,17	-1 668 835,15	0,00	0,00	0,00	-1 668 835,15	2 377 470,32
<i>увеличение остатков средств, всего</i>	710	510	0,00	-20 818 298,24	0,00	0,00	0,00	-20 818 298,24	X
<i>уменьшения остатков средств, всего</i>	720	610	0,00	19 149 463,09	0,00	0,00	0,00	19 149 463,09	X
<i>Изменение остатков по внутренним оборотам средств учреждения</i>	730	X	0,00	0,00	0,00	0,00	0,00	0,00	0,00
<i>Изменение остатков по внутренним расчетам</i>	820	X	0,00	0,00	0,00	0,00	0,00	0,00	0,00


Наименование показателя	Код строки	Код аналитики	Утверждено плановых назначений	Исполнено плановых назначений					Сумма отклонения
				через лицевые счета	через банковские счета	через кассу учреждения	некассовыми операциями	итого	
1	2	3	4	5	6	7	8	9	10
<i>Изменение остатков расчетов по внутренним привлечением средств</i>	830	X	0,00	0,00	0,00	0,00	0,00	0,00	0,00

4. Сведения о возвратах остатков субсидий и расходов прошлых лет

Наименование показателя	Код строки	Код аналитики	Произведено возвратов				
			через лицевые счета	через банковские счета	через кассу учреждения	некассовыми операциями	итого
1	2	3	4	5	6	7	8

Руководитель  (подпись) Горенкова Ольга Ивановна (расшифровка подписи) Руководитель финансово-экономической службы  (подпись) Л.В. Буконина (расшифровка подписи)

Главный бухгалтер  (подпись) В.В. Алексеева (расшифровка подписи)

Исполнитель Бухгалтер (должность)  (подпись) Т.Ю. Зозуля (расшифровка подписи)